



## Метод проектов

*Со знанием должно быть обязательно связано умение... Печальное явление, когда голова ученика наполнена большим или меньшим количеством знаний, но он не научился их применять, так что о нем приходится сказать, что хотя он кое-что знает, но ничего не умеет.*

Адольф Фридрих Дистервег

Метод проектов — это организационная модель образовательной деятельности, способствующая исследованию учащимися сложных проблем. Учебные проекты способствуют расширению возможностей обучения в классе и могут значительно отличаться друг от друга по предмету и области применения, а также могут выполняться учащимися широкого спектра возрастов




**Адрес:** ул.  
Ульянова, 1,  
Нижний Новгород,  
Нижегородская  
обл., 603002

**Телефон:** 8 (831)  
436-01-94

## Healthy life



Учебный проект по  
английскому языку 8 класс



**Авторы:**  
Быкова Яна  
Кондрашина Евгения


## Описание проектного метода

Проектный метод входит в жизнь как требование времени, своего рода ответ системы образования на социальный заказ государства и родительской общественности. Метод проектов - один из интерактивных методов современного обучения. Он является составной частью учебного процесса. Практика использования метода проектов показывает, как отмечает Е.С.Полат, что “вместе учиться не только легче и интереснее, но и значительно эффективнее”.

Под методом проектов понимается система обучения, при которой подросток приобретает знания и умения в процессе самостоятельного планирования и выполнения, постепенно усложняющихся, практических заданий – проектов.

## Цель проектного метода

**Основной целью использования метода проектов в обучении иностранному языку является возможность в овладении учащимися коммуникативной компетенцией, т.е. практическому овладению иностранным языком.**



## Этапы работы над проектом:

- постановка цели;
- выявление проблемы, противоречия, формулировка задач;
- обсуждение возможных вариантов исследования, выбор способов;
- самообразование при помощи учителя;
- продумывание хода деятельности, распределение обязанностей;
- исследование: решение отдельных задач, компоновка;
- обобщение результатов, выводы;
- анализ успехов и ошибок, коррекция.

**Особенностью системы выполнения проектов является совместная творческая работа учителя и учащегося.**